

13. Února 2021

Smrtící Injekce

Vyšetřování případů úmrtí po očkování proti COVID-19

Prověřováno 456 úmrtí po očkování

Zpracoval: Craig Paadekooper

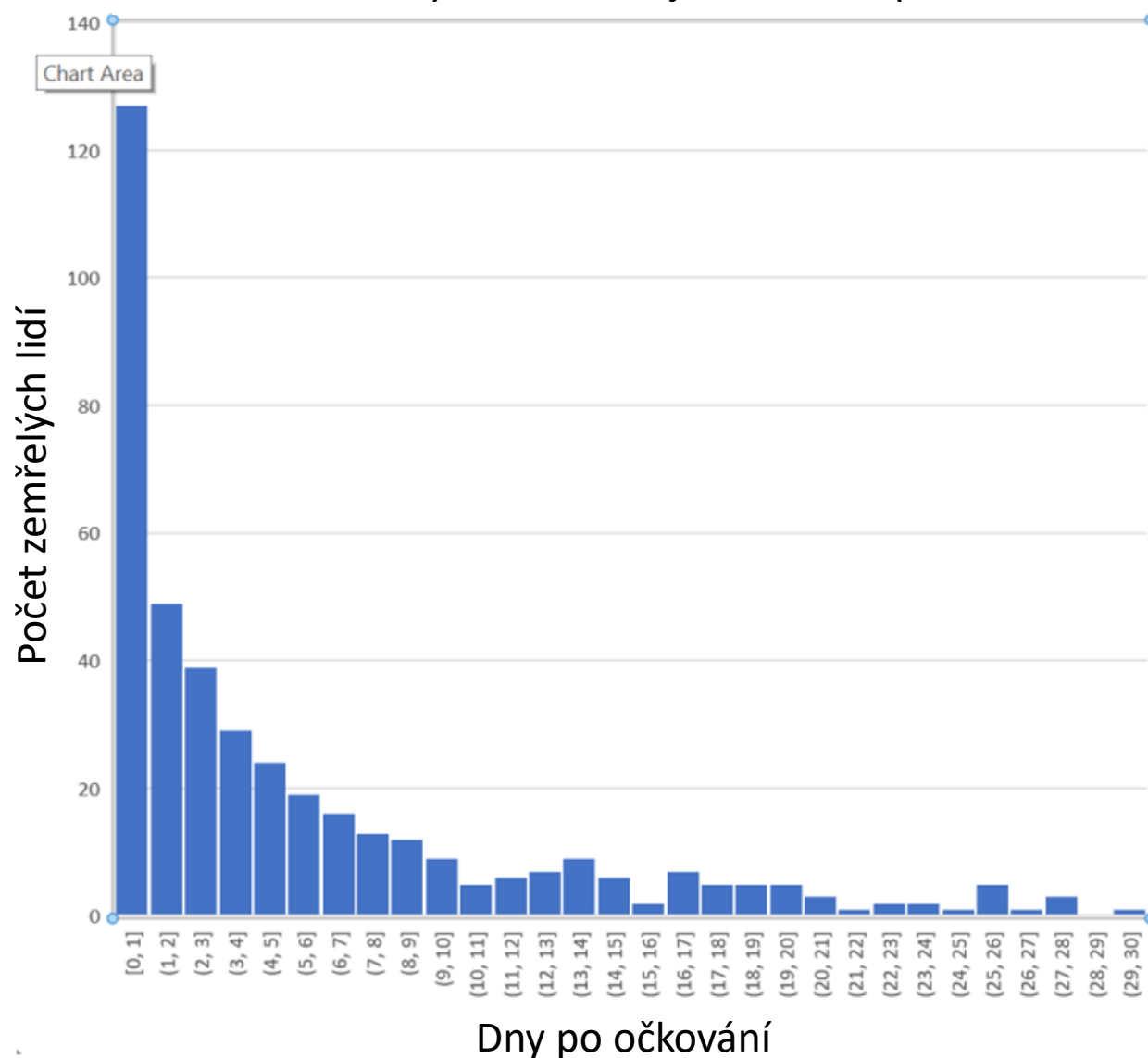
H.Cert Life Sciences
Univerzita v Londýně

13. Února 2021

Tvrdí se, že šlo o úmrtí velmi starých lidí, kteří se tak jako tak chýlili ke konci svého života, a v důsledku toho jejich smrt neměla nic společného s očkováním, které obdrželi.

Pokud jejich úmrtí zcela nesouvisí s vakcínou, mělo by být datum jejich úmrtí zcela náhodně rozvrstveno vzhledem k jejich datu očkování. Kolem data očkování by tak nemělo docházet k žádnému nadměrnému shlukování úmrtí.

Počet lidí zemřelých v následujících dnech po očkování



127 lidí zemřelo během 24 hodin

49 lidí zemřelo za 2 dny

39 lidí zemřelo za 3 dny

29 lidí zemřelo za 4 dny

24 lidí zemřelo za 5 dní

19 lidí zemřelo za 6 dní

16 lidí zemřelo za 7 dní

13 lidí zemřelo za 8 dní

12 lidí zemřelo za 9 dní

5.3.6. KUMULATIVNÍ ANALÝZA HLÁŠENÍ NEŽÁDOUCÍCH ÚČINKŮ PO REGISTRACI PŘÍPRAVKU PF-03702048 (BNT162B2) PŘIJATÝCH DO 28. ÚNORA 2021

Zpráva společnosti Pfizer byla zveřejněna **28. února 2021**, ale klasifikována jako **přísně tajná**.

Nakonec byla zveřejněna na základě žádosti FOI (zákona o svobodném přístupu k informacím) v **dubnu 2021**.

Společnost Pfizer shromáždila **42 000 záznamů** o nežádoucích účincích během **prvních 90 dnů** nasazení vakcíny od **prosince 2020** do **února 2021**.

Vážné nežádoucí účinky zaznamenané společnostmi Pfizer

Nežádoucí účinek	Počet případů	% ze všech případů	Median doby výskytu
Adverse Effect	Number of cases	% of all cases	Median time till onset
Heart Attack Infarkt	1406	3.30%	< 24 hours
Haemorrhage Krvácení	932	2.20%	1 day
Facial Paralysis Paralýza obličeje	449	1.07%	2 days
Auto-immune illness Autoimunitní poruchy	1050	2.50%	< 24 hours
Arthritis Artritidy	3600	8.50%	1 day
Křeče Convulsions, tremors, seizures Třes, Záchvaty	501	1.20%	1 day
Herpes Opary, Kožní problémy	8152	19.40%	1 day
Blood Clots Krevní sraženiny	151	0.30%	4 days
Stroke Mrtvice	275	0.60%	2 days

V mnoha případech byl **MEDIAN** doby projevů nežádoucích účinků **kratší než 24 hodin**.

To vše během **prvních dvou měsíců** roku 2021 -

500 lidí s ochrnutím, **1.000** lidí s krvácením, **1.400** infarktů...

Doba projevu nežádoucích účinků se v jednotlivých zemích liší.

BELGIE

Věkové rozmezí (18-35 let).

881 hlášení o projevech nežádoucích účinků, ale pouze 738 mělo záznam o počtu dní o začátku projevu nežádoucích účinků.

U **604 hlášení (81 %)** byl projev nežádoucích účinků zaznamenán **do 24 hodin.**

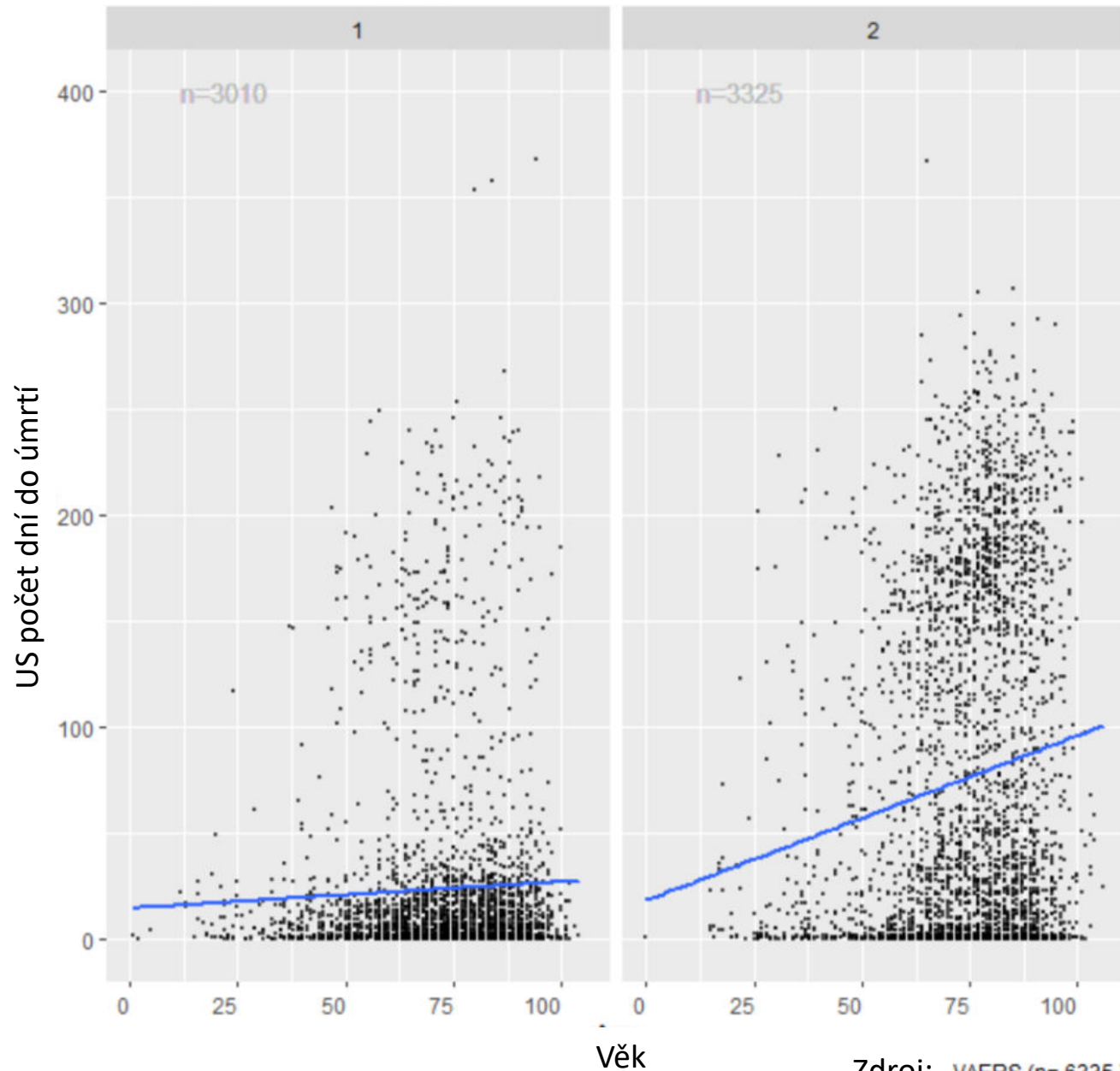
Projev nežádoucích účinků **do 48 hodin** u **702 hlášení (95 %).**

Můžeme tedy říci, že projev nežádoucích účinků byl u tohoto velkého počtu mladých lidí ve sportovním věku velmi rychlý. V 95 % do 48 hodin.

To, co jste právě viděli, jsou akutní - okamžité účinky vakcíny - ty se objevují během několika hodin nebo dnů po očkování. Dále se podíváme na **DLOUHODOBÉ ÚČINKY.**

Úmrtí po očkování

US počet dní do úmrtí – podle věku a dávek mezi 01.01.2020 – 23.11.2021



Zdroj: VAERS (n= 6335)

Mladší 50 let

- bezprostřední úmrtí (**během 30 dnů**)
- druhý vrchol není zřejmý

Starší 50 let

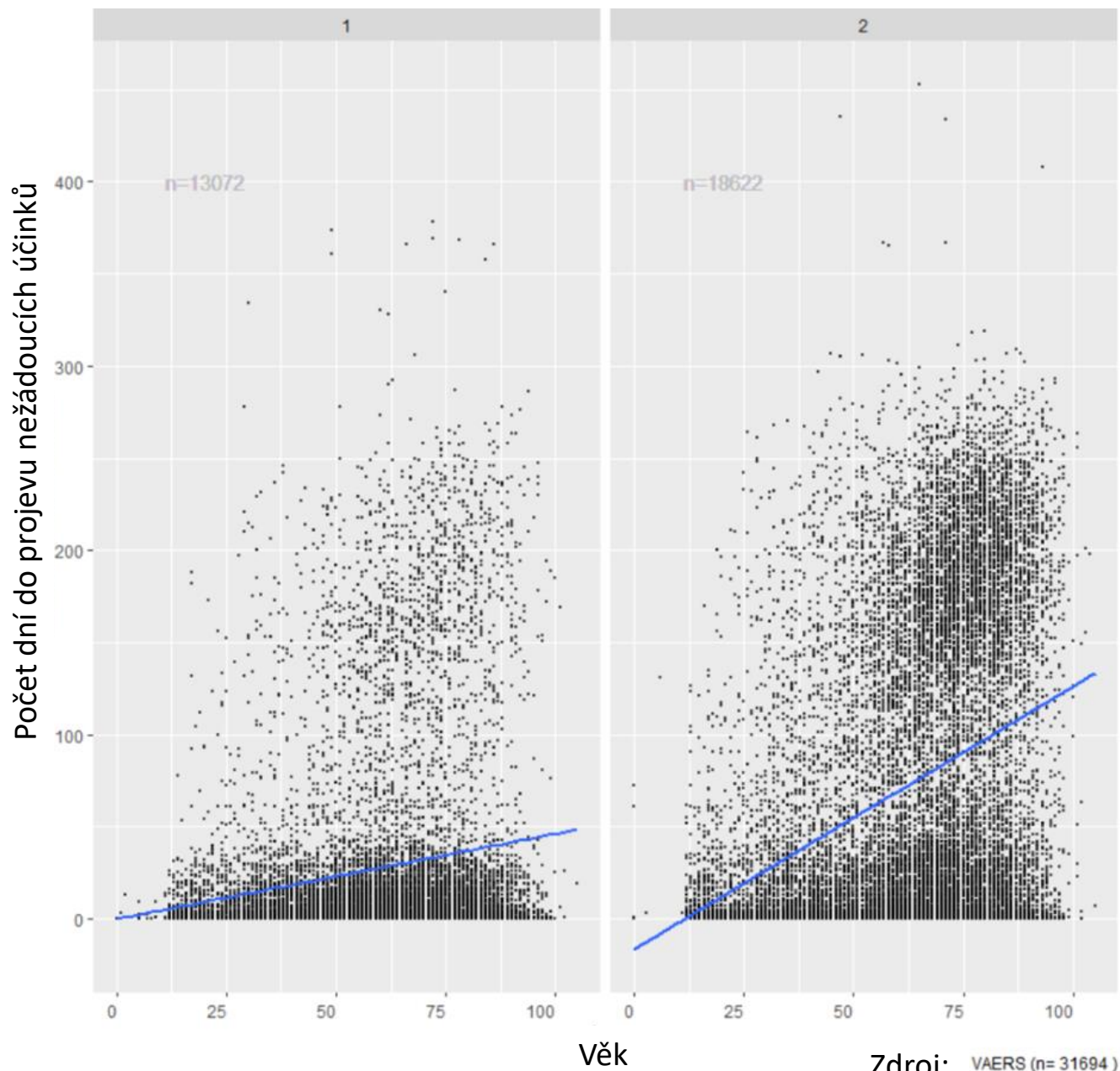
- okamžitá a opožděná úmrtí
- druhý vrchol je patrný s **minimem** ve **100 dnech** a druhým **maximem** ve **180 dnech**
- zdá se, že **aktivní toxin zůstává v těle déle**

První vs. Druhá dávka

- první dávka = **více okamžitých úmrtí**
- druhá dávka = **delší doba trvání úmrtí**

Hospitalizace po očkování

US hospitalizace – podle věku a dávek mezi 01.01.2020 – 23.11.2021



Druhý vrchol je **ještě zřetelnější**

Minimum je stále **100 dní**

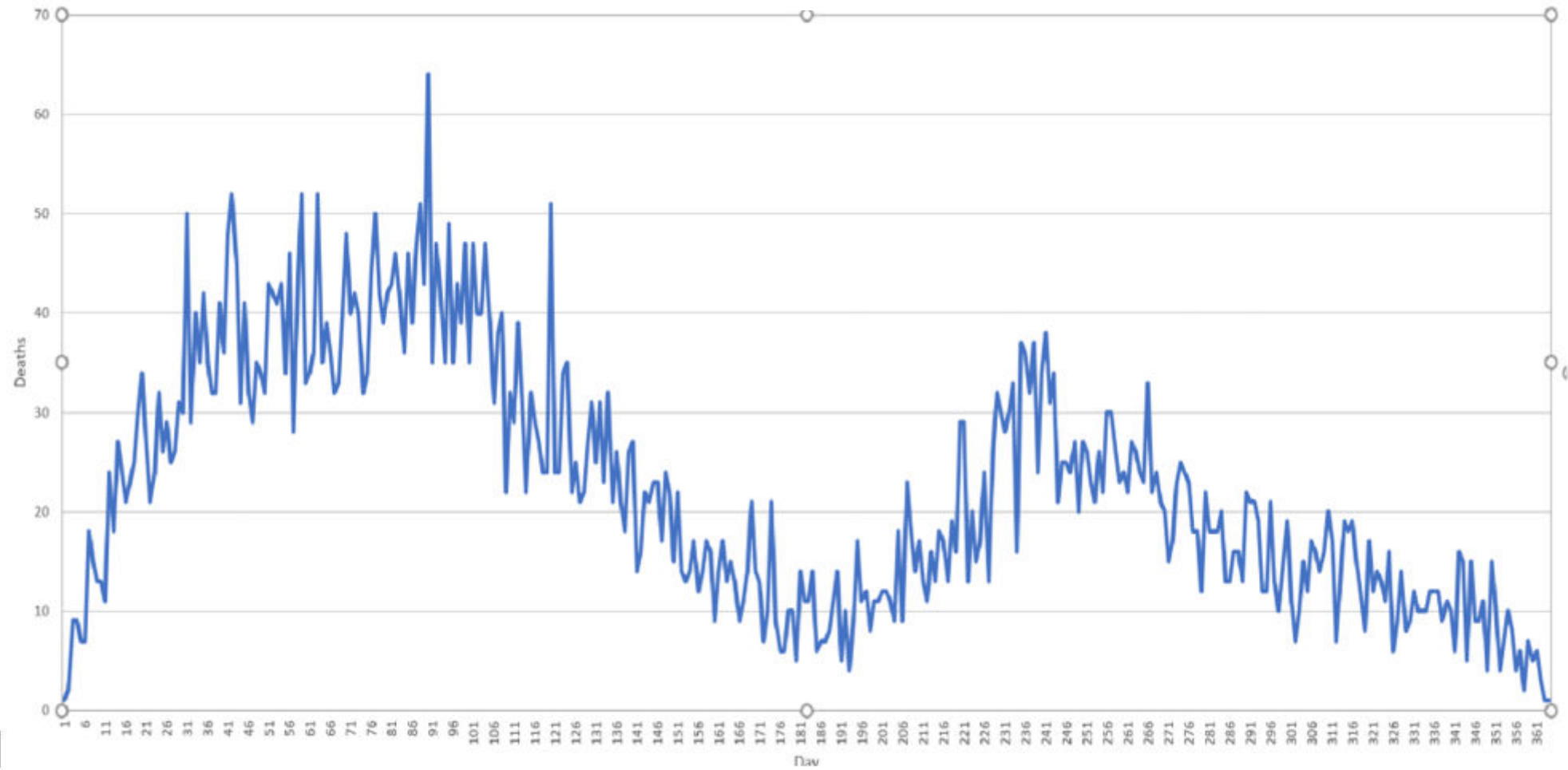
Maximum při **180 dnech**

Druhý vrchol opět pouze u osob **starších 50 let**

Zdá se, že **toxin zůstává v těle starších lidí déle**
a způsobuje **úmrtí v delším časovém období.**

Potřebujeme znát mechanismus, který způsobuje
vznik druhého vrcholu. Může to definovat
dlouhodobé účinky a pomoci nám je vyřešit.

Úmrtí každý den roku 2021 po očkování



První vrchol úmrtí byl způsoben zaváděním vakcín v lednu, únoru a březnu.

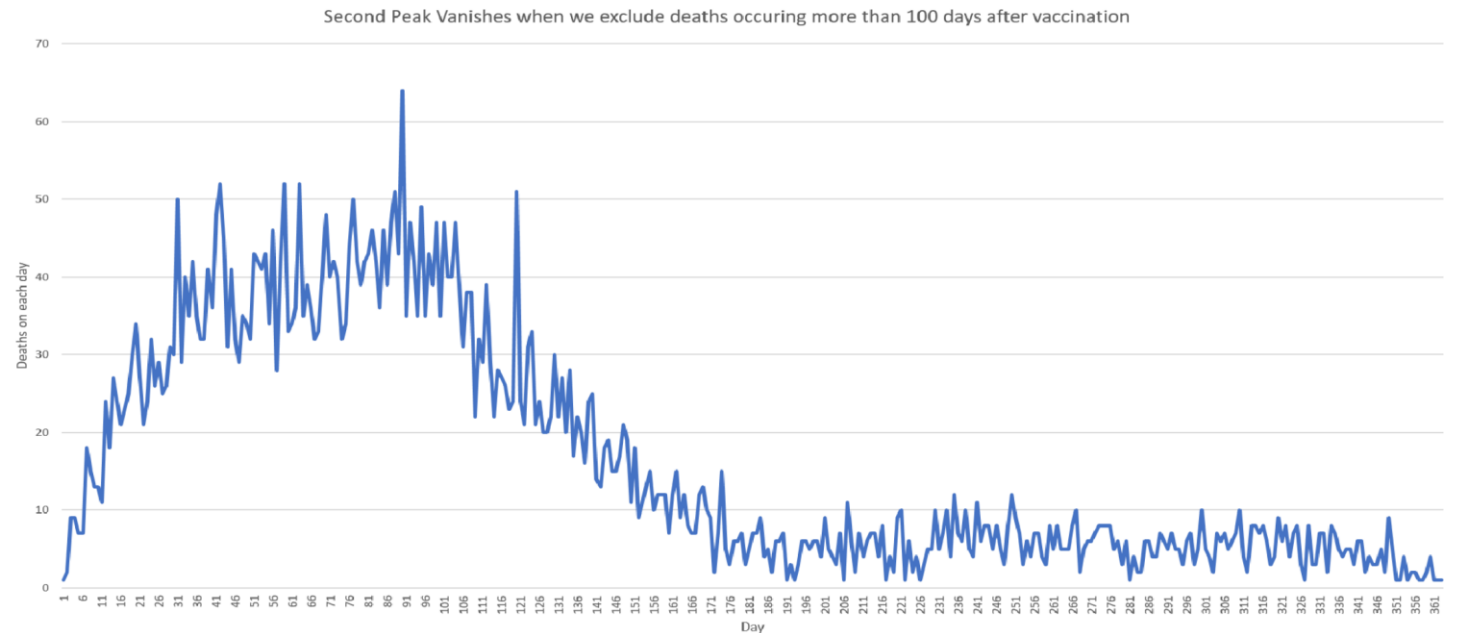
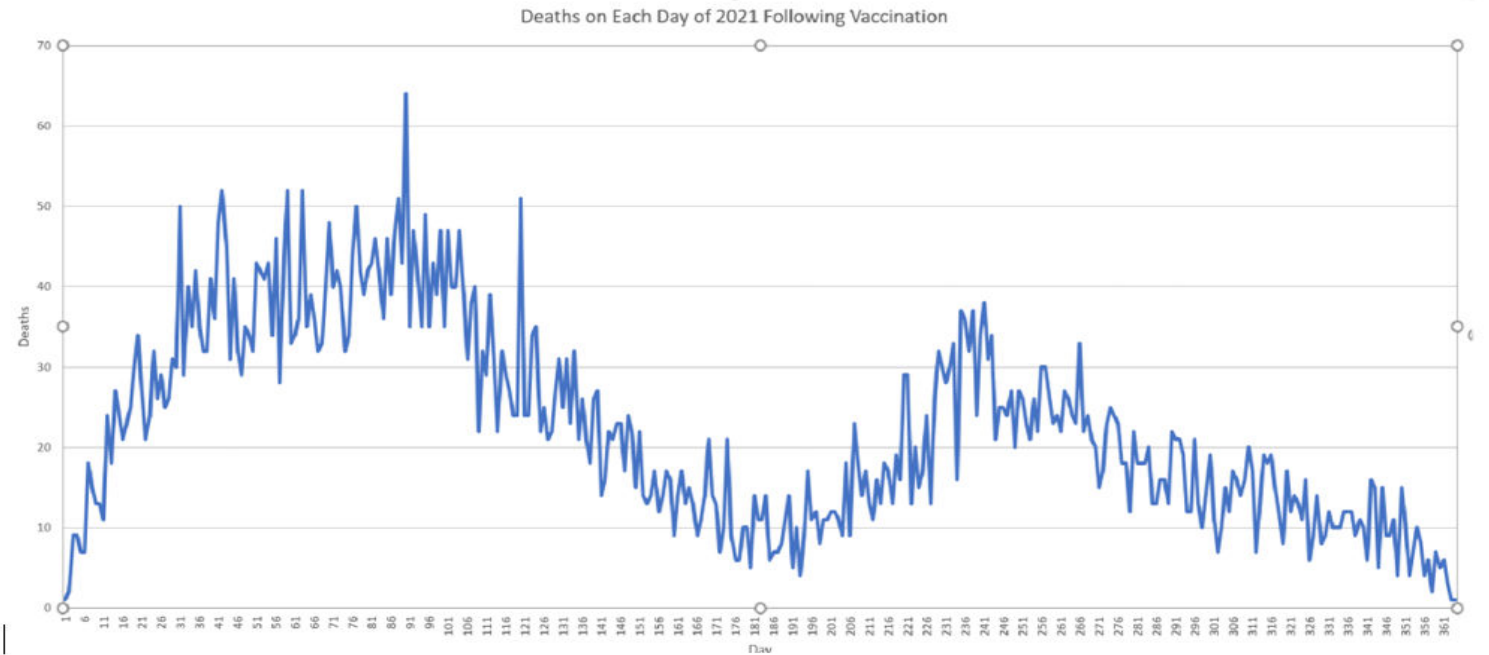
Domnívali jsme se, že druhý vrchol byl způsoben zaváděním očkovacích látek v srpnu a září, ale mýlili jsme se.....

Chtěl jsem zjistit, zda druhý vrchol tvoří opožděná úmrtí na vakcíny nasazené v lednu, únoru a březnu.

Abych to zjistil, udělal jsem druhý graf, kde jsem odstranil všechna úmrtí delší než 100 dní po očkování - chtěl jsem zjistit, zda druhý vrchol zmizel.

Ten zmizel, což ukazuje, že druhý vrchol je tvořen opožděnými úmrtími v prvních měsících zavádění.

Nyní tedy máme soubor dat pro druhý vrchol a můžeme zjistit, na co zemřeli, abychom mohli určit dlouhodobé účinky vakcíny.



Nyní máme k dispozici soubor dat, který představuje druhý vrchol.

Musíme spolupracovat s lékaři, abychom určili mechanismus a příčinu tohoto vrcholu.

Tím odhalíme dlouhodobé účinky této biologické zbraně a pomůžeme varovat a chránit ostatní.

Kontaktní osoba: Mgr. Latypova prostřednictvím info@kulovy-blesk.cz

Všechny naše práce jsou zveřejněny na stránkách **HowBadisMyBatch.com** nebo **Howbad.info**